

U20 Women's Pan American Cup

Costa Rica • May 6-14, 2017



ASOCIACION DE FEDERACIONES CENTROAMERICANAS DE VOLEIBOL



COPA PANAMERICANA VOLEIBOL FEMENIL SUB 20

\$8.00 USD
\$80.00 MXN

6 AL 14 DE MAYO
COSTA RICA

www.internetv.tv

Bulletin | 5

May 11, 2017



ASOCIACION DE FEDERACIONES CENTROAMERICANAS DE VOLEIBOL





Dia / Day	Hora / Time	Competition Venue - Gimnasio Nacional	Training Court 1 - Gimnasio San Francisco
12-may-17	08:00	DOM (15:30)	CHI (15:30)
	09:30	CUB (17:30)	USA (17:30)
	11:00	PUR (19:30)	ARG (19:30)
	12:30		PER
	14:00		URU
	15:30	DOM vs CHI	
	17:30	CUB vs USA	
	19:30	PUR vs ARG	
13-may-17	08:00	PER (15:30)	URU (15:30)
	09:30	Loser of M14 (17:30)	Loser of M15 (17:30)
	11:00	Winner of M14 (19:30)	Winner of M15 (19:30)
	12:30		
	14:00		
	15:30	PER vs URU	
	17:30	Loser of M14 vs Loser of M15	
	19:30	Winner of M14 of Winner of M15	



Calendario y Formato de Competencia / Competition Format and Match Schedule

GROUP-A															
No.	Date	Time	Teams		LIVE SCORE	Set	Result per set (points)								
							1	2	3	4	5	POINTS	TOTAL	TIME	FORMS
2	08-may	17:30	ARGENTINA	vs	DOMINICAN REPUBLIC	3-0	25-17	25-18	25-20			75 - 55	01:24	P-2	P-3
6	09-may	19:30	UNITED STATES	vs	ARGENTINA	3-1	25-23	25-19	15-25	25-21		90 - 88	01:59	P-2	P-3
8	10-may	17:30	DOMINICAN REPUBLIC	vs	UNITED STATES	1-3	22-25	25-21	22-25	21-25		90 - 96	02:05	P-2	P-3

GROUP-B															
No.	Date	Time	Teams		LIVE SCORE	Set	Result per set (points)								
							1	2	3	4	5	POINTS	TOTAL	TIME	FORMS
3	08-may	19:30	COSTA RICA	vs	URUGUAY	1-3	21-25	18-25	25-22	24-26		88 - 98	02:00	P-2	P-3
4	09-may	15:30	URUGUAY	vs	PUERTO RICO	0-3	16-25	19-25	14-25			49 - 75	01:27	P-2	P-3
9	10-may	19:30	COSTA RICA	vs	PUERTO RICO	0-3	19-25	19-25	15-25			53 - 75	01:26	P-2	P-3

GROUP-C															
No.	Date	Time	Teams		LIVE SCORE	Set	Result per set (points)								
							1	2	3	4	5	POINTS	TOTAL	TIME	FORMS
1	08-may	15:30	CUBA	vs	CHILE	3-0	25-17	25-11	25-12			75 - 40	1:10	P-2	P-3
5	09-may	17:30	CHILE	vs	PERU	0-3	23-25	16-25	20-25			59 - 75	01:34	P-2	P-3
7	10-may	15:30	PERU	vs	CUBA	1-3	27-29	24-26	25-18	15-25		91 -98	02:08	P-2	P-3

CLASSIFICATION 9															
No.	Date	Time	Teams		LIVE SCORE	Set	Result per set (points)								
							1	2	3	4	5	POINTS	TOTAL	TIME	FORMS
10	11-may	19:30	COSTA RICA	vs	CHILE	0-3	15-25	8-25	19-25			42 - 75	01:16	P-2	P-3

QUARTERFINALS															
No.	Date	Time	Teams		LIVE SCORE	Set	Result per set (points)								
							1	2	3	4	5	POINTS	TOTAL	TIME	FORMS
11	11-may	15:30	ARGENTINA	vs	PERU	3-0	25-16	25-18	25-19			75 - 53	01:25	P-2	P-3
12	11-may	17:30	UNITED STATES	vs	URUGUAY	3-0	25-10	25-19	25-17			75 - 46	01:18	P-2	P-3

FINAL CLASSIFICATION 7/8																
No.	Date	Time	Teams		LIVE SCORE	Set	Result per set (points)									
							1	2	3	4	5	POINTS	TOTAL	TIME	FORMS	
13	12-may	15:30	DOMINICAN REPUBLIC	vs	CHILE										P-2	P-3

SEMIFINALS																
No.	Date	Time	Teams		LIVE SCORE	Set	Result per set (points)									
							1	2	3	4	5	POINTS	TOTAL	TIME	FORMS	
14	12-may	17:30	CUBA	vs	UNITED STATES										P-2	P-3
15	12-may	19:30	PUERTO RICO	vs	ARGENTINA										P-2	P-3

FINAL CLASSIFICATION 5/6																
No.	Date	Time	Teams		LIVE SCORE	Set	Result per set (points)									
							1	2	3	4	5	POINTS	TOTAL	TIME	FORMS	
16	13-may	15:30	PERU	vs	URUGUAY										P-2	P-3

FINALS																
No.	Date	Time	Teams		LIVE SCORE	Set	Result per set (points)									
							1	2	3	4	5	POINTS	TOTAL	TIME	FORMS	
17	13-may	17:30	Loser of M14	vs	Loser of M15										P-2	P-3
18	13-may	19:30	Winner of M14	vs	Winner of M15										P-2	P-3

*NOTE1: For the Classification, Quarterfinal and Semifinal Rounds, according to the FIVB General Competition Regulations, it must be avoided that teams from the same group play each other.

*NOTE2: According to the established competition format and the FIVB General Regulations, for the Classification, Quarterfinal and Semifinal Rounds, if three teams from the same group qualify, the match between highest ranked team and lowest ranked team of their Preliminary Round will be repeated.

*NOTE3: Highest Ranking (HR) followed by a number (1, 2 or 3) indicates the team's position among the teams from other pools with the same position (1st, 2nd or 3rd) in their group after the Group Preliminary Round based on the VIS point ratio result.

*NOTE4: Winner of M12 = Winner of Match #12, etc.

MATCHES RESULTS

Pool A

No	Date	Teams	Set	Result per set (points)					Total Points	Duration	Spectators
				1	2	3	4	5			
2	08-May-2017	ARG - DOM	3-0	25-17	25-18	25-20			75-55	1:24	120
6	09-May-2017	USA - ARG	3-1	25-23	25-19	15-25	25-21		90-88	1:59	300
8	10-May-2017	DOM - USA	1-3	22-25	25-21	22-25	21-25		90-96	2:05	350

Pool B

No	Date	Teams	Set	Result per set (points)					Total Points	Duration	Spectators
				1	2	3	4	5			
3	08-May-2017	CRC - URU	1-3	21-25	18-25	25-22	24-26		88-98	2:00	250
4	09-May-2017	URU - PUR	0-3	16-25	19-25	14-25			49-75	1:27	100
9	10-May-2017	CRC - PUR	0-3	19-25	19-25	15-25			53-75	1:26	310

Pool C

No	Date	Teams	Set	Result per set (points)					Total Points	Duration	Spectators
				1	2	3	4	5			
1	08-May-2017	CUB - CHI	3-0	25-17	25-11	25-12			75-40	1:10	50
5	09-May-2017	CHI - PER	0-3	23-25	16-25	20-25			59-75	1:34	120
7	10-May-2017	PER - CUB	1-3	27-29	24-26	25-18	15-25		91-98	2:08	250

Classification 9

No	Date	Teams	Set	Result per set (points)					Total Points	Duration	Spectators
				1	2	3	4	5			
10	11-May-2017	CRC - CHI	0-3	15-25	8-25	19-25			42-75	1:16	120

Quarterfinals

No	Date	Teams	Set	Result per set (points)					Total Points	Duration	Spectators
				1	2	3	4	5			
11	11-May-2017	ARG - PER	3-0	25-16	25-18	25-19			75-53	1:25	70
12	11-May-2017	USA - URU	3-0	25-10	25-19	25-17			75-46	1:18	100

TEAM RANKING

Pool A

Rk	Code	Team	Matches			Pts	Results details						Sets			Points		
			W	L	T		3-0	3-1	3-2	2-3	1-3	0-3	W	L	Ratio	W	L	Ratio
1	USA	USA	2	0	2	8	0	2	0	0	0	0	6	2	3.000	186	178	1.044
2	ARG	Argentina	1	1	2	6	1	0	0	0	1	0	4	3	1.333	163	145	1.124
3	DOM	Dominican Republic	0	2	2	1	0	0	0	0	1	1	1	6	0.166	145	171	0.847

Pool B

Rk	Code	Team	Matches			Pts	Results details						Sets			Points		
			W	L	T		3-0	3-1	3-2	2-3	1-3	0-3	W	L	Ratio	W	L	Ratio
1	PUR	Puerto Rico	2	0	2	10	2	0	0	0	0	0	6	0	MAX	150	102	1.470
2	URU	Uruguay	1	1	2	4	0	1	0	0	0	1	3	4	0.750	147	163	0.901
3	CRC	Costa Rica	0	2	2	1	0	0	0	0	1	1	1	6	0.166	141	173	0.815

Pool C

Rk	Code	Team	Matches			Pts	Results details						Sets			Points		
			W	L	T		3-0	3-1	3-2	2-3	1-3	0-3	W	L	Ratio	W	L	Ratio
1	CUB	Cuba	2	0	2	9	1	1	0	0	0	0	6	1	6.000	173	131	1.320
2	PER	Peru	1	1	2	6	1	0	0	0	1	0	4	3	1.333	166	157	1.057
3	CHI	Chile	0	2	2	0	0	0	0	0	0	2	0	6	0.000	99	150	0.660



P-2 VOLLEYBALL • Match result



2017 U 20 Girls Pan American Cup
Classification 9 (Place 1-2)

Match: 10 **Date:** 11/05/2017 **Spectators:** 120
City: San Jose
Hall: Gimnasio Nacional
Match duration: **Start:** 19:30 **End:** 20:46 **Total:** 1:16

Teams	Sets	1	2	3	4	5	Total
CRC	0	15	8	19			42
CHI	3	25	25	25			75
Set duration		0:24	0:22	0:24			1:10

Referees: Beltre, Jose (DOM) & Tostado, Javier (URU)

CRC • Costa Rica		1	2	3	4	5	Pts
2	Hernandez Gamboa Joselyn (MB)					□	
5	Espinoza Rojas Tamara (WS)	■	■	■			5
6	Solano Hidalgo Irene Fabiana (S)					□	1
7	Campos Melissa (S)	■	■	■			1
8	Bright Shereen (WS)				■		2
10	Volkovs Dumbraitis Santa (OP)	■	■				1
11	Rodriguez Mariana (OP)	■	■	■			2
13 L	Gonzalez Trejos Rebeca (L)	L	L	L			
14	Mulgrave Smith Denisse (MB)						
15	Soto Isayana (WS)	■	■				3
16	Porras Vargas Ariana (WS)				□	■	2
17	Rodriguez Rodriguez Julissa (MB)	■	■	■			2

CHI • Chile		1	2	3	4	5	Pts
1 L	Rodriguez Engell Barbara (L)				L	L	L
3	Carvajal Alvarez Amalia (WS)	■	■				5
4	Novoa Valencia Beatriz (WS)			■	■		8
5	Salinas Limaco Paula (S)	■	■				1
6	Morales Villalobos Karen Belen (MB)	■	■				3
7	Gomez Hein Camila Josefa (WS)	■	■				3
8	Bertens Deckart Maika (WS)				□	■	3
10	Brendel Kaufmann Mikaella (MB)	■	■	■			8
11	Ramirez Magdalena (WS)	□	□	■			2
12	Peruga Retamal Paulina Constanza (MB)				■	■	6
14	Agurto del Rio Catalina Amanda (WS)				□	■	7
19	Vallebuona Moreno Isabella (S)	□	■	■			3

Coach: MARIO ROMERO TORTOS (CRC)
Assistant: ALBERTO TRAVIESO ROD (CUB)

Coach: EDUARDO GUILLAUME (CHI)
Assistant: IVERT MONDACA (CHI)

TEAMS AND PLAYERS PERFORMANCES

Won Pts	Total Atts	No Name	Scoring Skills	Won Pts	Total Atts	No Name
14	90	Total Team		35	81	Total Team
4	21	5 Espinoza Rojas Tamara	Spike	8	13	4 Novoa Valencia Beatriz
3	25	15 Soto Isayana (WS)		5	8	14 Agurto del Rio Catalina
2	5	8 Bright Shereen (WS)		4	14	3 Carvajal Alvarez Amalia
1	29	Total Team	Block	8	30	Total Team
1	7	17 Rodriguez Rodriguez Julissa		3	5	19 Vallebuona Moreno Isabella
4	43	Total Team	Serve	2	2	14 Agurto del Rio Catalina
1	6	5 Espinoza Rojas Tamara		1	4	3 Carvajal Alvarez Amalia
1	8	7 Campos Melissa (S)		6	74	Total Team
1	6	17 Rodriguez Rodriguez Julissa		4	19	10 Brendel Kaufmann Mikaella
23		Total Team	Opp. error	2	6	12 Peruga Retamal Paulina
42	162	Total Team	Total	26		Total Team
				75	185	Total Team
5	28	5 Espinoza Rojas Tamara	Best Scorer	8	17	4 Novoa Valencia Beatriz

■ Starting line-up Pts = Points scored □nn = Captain
□ Substitute Atts = Attempts L = Libero
Opp = Opponent





P-2 VOLLEYBALL • Match result



2017 U 20 Girls Pan American Cup
Quaterfinals

Match: 11 **Date:** 11/05/2017 **Spectators:** 70
City: San Jose
Hall: Gimnasio Nacional
Match duration: **Start:** 15:30 **End:** 16:55 **Total:** 1:25

Teams	Sets	1	2	3	4	5	Total
ARG	3	25	25	25			75
PER	0	16	18	19			53
Set duration		0:23	0:28	0:28			1:19

Referees: Park, Jung (USA) & Vilalobos, Tatiana (CRC)

ARG • Argentina		1	2	3	4	5	Pts	PER • Peru		1	2	3	4	5	Pts
1	L Gonzalez Valentina Andrea (L)	L	L	L				1	Sanchez Ysabella (WS)						
2	Mayer Victoria (S)							2	Montes Flavia (MB)	■	■	■			5
6	Meinardi Sofia (WS)		■	■			6	5 Vilchez Nayeli (S)		■	■				2
7	Benitez Azul (S)		■	■	■			6	Guerrero Maricarmen (MB)	■	■	■	■		3
8	Nielson Ramella Daniela Veronica (WS)	■					3	7 Magallanes Diana (S)	■	■	■				
9	Tosi Anahi Florenca (OP)	■	■	■			16	9 Regalado Katherine (OP)	■	■	■				8
10	Nota Candela (MB)							10	Mc Leod Thaisa (OP)		■	■	■		6
11	Corbalan Maria De La Paz (OP)		■	■	■		4	11 Montes Kiara (WS)	■	■	■	■			4
12	Soria Agostina Benisse (WS)	■	■	■			11	12 Leyva Leslie (WS)	■	■	■	■			8
14	Beltramino Agostina Sol (MB)	■	■	■			8	14 De La Peña Diana (MB)							
17	Herrera Rodriguez Candelaria Lucia (MB)	■	■	■			6	15 L Villegas Besna (L)		L	L	L			
19	Biain Fiamma Arabela (WS)							18	Takeda Valeria (WS)				■		
Coach: Caceres Guillermo (ARG) Assistant: Ambrosini Martin (ARG)								Coach: Marco Queiroga (BRA) Assistant: Martin Escudero (PER)							

TEAMS AND PLAYERS PERFORMANCES

Won Pts	Total Atts	No Name	Scoring Skills	Won Pts	Total Atts	No Name
41	126	Total Team		27	111	Total Team
13	39	9 Tosi Anahi Florenca (OP)	Spike	6	27	9 Regalado Katherine (OP)
10	30	12 Soria Agostina Benisse		6	26	12 Leyva Leslie (WS)
5	17	6 Meinardi Sofia (WS)		6	10	10 Mc Leod Thaisa (OP)
9	52	Total Team	Block	5	52	Total Team
3	15	14 Beltramino Agostina Sol		2	14	2 Montes Flavia (MB)
3	12	17 Herrera Rodriguez		2	13	12 Leyva Leslie (WS)
2	9	9 Tosi Anahi Florenca (OP)	1	9	9 Regalado Katherine (OP)	
4	73	Total Team	Serve	4	55	Total Team
1	11	6 Meinardi Sofia (WS)		2	9	6 Guerrero Maricarmen (MB)
1	11	14 Beltramino Agostina Sol		1	5	5 Vilchez Nayeli (S)
1	5	17 Herrera Rodriguez	1	6	9 Regalado Katherine (OP)	
21		Total Team	Opp. error	17		Total Team
75	251	Total Team		Total	53	218
16	53	9 Tosi Anahi Florenca (OP)	Best Scorer	8	42	9 Regalado Katherine (OP)

■ Starting line-up Pts = Points scored [nn] = Captain
□ Substitute Atts = Attempts L = Libero
Opp = Opponent





P-2 VOLLEYBALL • Match result



2017 U 20 Girls Pan American Cup
Quaterfinals

Match: 12 **Date:** 11/05/2017 **Spectators:** 100
City: San Jose
Hall: Gimnasio Nacional
Match duration: **Start:** 17:30 **End:** 18:48 **Total:** 1:18

Teams	Sets	1	2	3	4	5	Total
USA	3	25	25	25			75
URU	0	10	19	17			46
Set duration		0:22	0:24	0:26			1:12

Referees: Huarcaya, Rocio (PER) & Fuentes, Luis (ARG)

USA • United States		1	2	3	4	5	Pts
1	Butler Brionne (MB)	■	■	■			8
2 L	Clark Tiffany (L)	L	L	L			1
3	Hall Elizabeth Thayer (WS)	■	■				8
4	Hammons Paige (WS)	□	■	■			2
5	Lanier Khalia (WS)	■	■				7
6	Lilley Madison (S)	□	■	□			1
7	May Mackenzie (WS)	■	□				5
8	Pittman Regan (MB)	■	■				6
9	Carlton Holly (OP)	□	■	□			5
10	Sandbothe Elizabeth (MB)		□	■			5
14	Shields Mikayla (OP)			■	■		1
15	Welsh MacKenzi (S)	■	□	■			4

URU • Uruguay		1	2	3	4	5	Pts
2	Vargas Josefina (S)	■	■	■			1
3	Ameixeiros Martina (OP)	□					
5	Vazquez Valentina (S)	□		□			
6	Simon Catalina (OP)	■	■	■			2
7	Goñi Paola (WS)	■	■	■			6
10	Suarez Florencia (MB)	■	■	■			1
11 L	Rodriguez Lucia (L)	L	L	L			
12	Corbacho Victoria (WS)	□		□			
13	Paez Melissa (WS)	□		□			5
15	Gimenez Meline (MB)		□	□			3
17	Tucuna Maria Florencia (MB)	■	■	■			
18	Bausero Camila (WS)	■	■	■			9

Coach: Elliott, Jerritt (USA)
Assistant: Weishoff, Paula (USA)

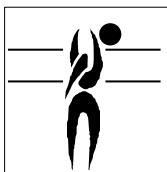
Coach: PERALTA, GERARDO (URU)
Assistant: GALUSSO, PAOLA (URU)

TEAMS AND PLAYERS PERFORMANCES

Won Pts	Total Atts	No Name	Scoring Skills	Won Pts	Total Atts	No Name
39	76	Total Team		23	70	Total Team
7	13	3 Hall Elizabeth Thayer (WS)	Spike	7	20	18 Bausero Camila (WS)
5	11	5 Lanier Khalia (WS)		6	17	7 Goñi Paola (WS)
5	10	1 Butler Brionne (MB)		5	6	13 Paez Melissa (WS)
9	28	Total Team	Block	2	17	Total Team
3	6	1 Butler Brionne (MB)		2	3	15 Gimenez Meline (MB)
1	2	3 Hall Elizabeth Thayer (WS)				
1	1	5 Lanier Khalia (WS)				
5	73	Total Team	Serve	2	48	Total Team
1	12	7 May Mackenzie (WS)		2	9	18 Bausero Camila (WS)
1	3	14 Shields Mikayla (OP)				
1	14	5 Lanier Khalia (WS)				
22		Total Team	Opp. error	19		Total Team
75	177	Total Team	Total	46	135	Total Team
			Best Scorer			
8	24	1 Butler Brionne (MB)		9	30	18 Bausero Camila (WS)

■ Starting line-up Pts = Points scored [nn] = Captain
□ Substitute Atts = Attempts L = Libero
Opp = Opponent





Best Scorers

Rk	No	Name	Team	Spike	Block	Serve	Total
1	18	Bausero Camila (WS)	URU	43	3	3	49
2	9	Tosi Anahi Florenca (OP)	ARG	33	5	2	40
3	12	Guillen Paredes Madeline Jazmin (OP)	DOM	34	0	0	34
3	17	Casanova Alvarez Heidy (OP)	CUB	33	1	0	34
3	5	Espinoza Rojas Tamara (WS)	CRC	29	1	4	34
3	3	Hall Elizabeth Thayer (WS)	USA	29	4	1	34
7	9	Regalado Katherine (OP)	PER	26	3	3	32
8	5	Lanier Khalia (WS)	USA	24	4	3	31
9	12	Cese Montalvo Ailama (WS)	CUB	27	3	0	30
9	12	Soria Agostina Benisse (WS)	ARG	26	4	0	30
11	12	Leyva Leslie (WS)	PER	24	3	1	28
11	8	Pittman Regan (MB)	USA	21	5	2	28
13	8	Perez Ramos Diaris De La Caridad (WS)	CUB	18	3	6	27
13	1	Butler Brionne (MB)	USA	17	10	0	27
15	4	Novoa Valencia Beatriz (WS)	CHI	25	0	0	25
16	4	Peralta Luna Vielka Michelle (WS)	DOM	20	3	1	24
17	7	May Mackenzie (WS)	USA	17	2	3	22
18	11	Rodriguez Mariana (OP)	CRC	15	2	4	21
18	14	Beltramo Agostina Sol (MB)	ARG	13	7	1	21
20	11	Montes Kiara (WS)	PER	18	1	0	19
20	2	Montes Flavia (MB)	PER	9	8	2	19
22	7	Lopez Loraine (MB)	PUR	11	7	0	18
22	6	Guerrero Maricarmen (MB)	PER	8	6	4	18
24	13	Hollingsworth Dariana (OP)	PUR	15	2	0	17
24	11	Gonzalez Geraldine Sthefany (MB)	DOM	8	9	0	17
24	5	Suarez Hernandez Laura Beatriz (MB)	CUB	8	9	0	17
24	6	Meinardi Sofia (WS)	ARG	13	1	3	17
24	17	Herrera Rodriguez Candelaria Lucia (MB)	ARG	8	7	2	17
29	10	Brendel Kaufmann Mikaella (MB)	CHI	9	3	4	16
30	3	Carvajal Alvarez Amalia (WS)	CHI	14	1	0	15
30	7	Goñi Paola (WS)	URU	14	0	1	15
30	15	Soto Isayana (WS)	CRC	12	1	2	15
30	15	Welsh MacKenzi (S)	USA	8	4	3	15
34	6	Morales Villalobos Karen Belen (MB)	CHI	8	4	2	14
35	17	Justiniano Kris (S)	PUR	5	1	6	12
35	19	Rosario Martinez Lisbeth Lucia (MB)	DOM	11	1	0	12
35	17	Tucuna Maria Florencia (MB)	URU	9	2	1	12
35	10	Suarez Florencia (MB)	URU	8	4	0	12
39	2	Mojica Yamelis (MB)	PUR	8	2	1	11
39	10	Mc Leod Thaisa (OP)	PER	10	1	0	11
39	6	Simon Catalina (OP)	URU	8	1	2	11
42	16	Perez Paulina (WS)	PUR	9	1	0	10
42	5	Pagan Ariana (WS)	PUR	7	0	3	10
42	20	Asencio Soriano Erika Isabel (WS)	DOM	7	2	1	10
42	13	Herrera Blanco Liset (MB)	CUB	6	4	0	10
42	7	Campos Melissa (S)	CRC	5	2	3	10
47	10	Sandbothe Elizabeth (MB)	USA	4	2	3	9
48	8	Nielson Ramella Daniela Veronica (WS)	ARG	8	0	0	8
48	11	Corbalan Maria De La Paz (OP)	ARG	8	0	0	8
48	17	Rodriguez Rodriguez Julissa (MB)	CRC	3	2	3	8
Total tournament				824	172	109	1,105



Best Spikers

Limit: 15.00%

Rk	No	Name	Team	Spikes	Faults	Shots	Total Attempts	Succ. %
1	17	Casanova Alvarez Heidy (OP)	CUB	33	8	19	60	55.00
2	12	Cese Montalvo Ailama (WS)	CUB	27	11	15	53	50.94
3	8	Perez Ramos Diaris De La Caridad (WS)	CUB	18	6	15	39	46.15
4	3	Hall Elizabeth Thayer (WS)	USA	29	5	34	68	42.65
5	4	Novoa Valencia Beatriz (WS)	CHI	25	13	22	60	41.67
6	12	Guillen Paredes Madeline Jazmin (OP)	DOM	34	10	42	86	39.53
7	18	Bausero Camila (WS)	URU	43	24	53	120	35.83
8	13	Hollingsworth Dariana (OP)	PUR	15	6	23	44	34.09
9	9	Tosi Anahi Florenca (OP)	ARG	33	7	65	105	31.43
10	12	Soria Agostina Benisse (WS)	ARG	26	9	49	84	30.95
Total Tournament				824	404	1,387	2,615	31.51




Best Blockers

Rk	No	Name	Team	Kill Blocks	Faults	Rebounds	Total Attempts	Avg. by set
1	11	Gonzalez Geraldine Sthefany (MB)	DOM	9	2	16	27	1.29
2	5	Suarez Hernandez Laura Beatriz (MB)	CUB	9	6	17	32	1.29
3	7	Lopez Loraine (MB)	PUR	7	6	9	22	1.17
4	1	Butler Brionne (MB)	USA	10	3	16	29	0.91
5	2	Montes Flavia (MB)	PER	8	7	22	37	0.80
6	14	Beltramino Agostina Sol (MB)	ARG	7	4	20	31	0.70
7	17	Herrera Rodriguez Candelaria Lucia (MB)	ARG	7	11	12	30	0.70
8	6	Guerrero Maricarmen (MB)	PER	6	5	13	24	0.60
9	11	Moreno Borrero Gretell Elena (S)	CUB	4	4	8	16	0.57
9	13	Herrera Blanco Liset (MB)	CUB	4	4	8	16	0.57
Total Tournament				172	246	529	947	4.30



Best Servers

Rk	No	Name	Team	Aces	Faults	Serve Hits	Total Attempts	Avg. by set
1	17	Justiniano Kris (S)	PUR	6	1	24	31	1.00
2	8	Perez Ramos Diaris De La Caridad (WS)	CUB	6	5	21	32	0.86
3	3	Vicet Campos Elizabeth (WS)	CUB	5	3	6	14	0.71
4	5	Pagan Ariana (WS)	PUR	3	2	23	28	0.50
5	10	Brendel Kaufmann Mikaella (MB)	CHI	4	7	23	34	0.44
6	5	Espinoza Rojas Tamara (WS)	CRC	4	2	31	37	0.40
7	6	Guerrero Maricarmen (MB)	PER	4	2	30	36	0.40
8	7	Magallanes Diana (S)	PER	4	4	29	37	0.40
9	11	Rodriguez Mariana (OP)	CRC	4	4	27	35	0.40
10	5	Salinas Limaco Paula (S)	CHI	3	5	19	27	0.33
Total Tournament				109	213	1,416	1,738	2.73



Best Diggers

Rk	No	Name	Team	Digs	Faults	Receptions	Total Attempts	Avg. by set
1	1	Gonzalez Valentina Andrea (L)	ARG	34	18	71	123	3.40
2	2	Tamayo Canton Lianny (L)	CUB	15	10	25	50	2.14
3	15	Villegas Besna (L)	PER	20	25	65	110	2.00
4	2	Clark Tiffany (L)	USA	19	24	41	84	1.73
5	11	Rodriguez Lucia (L)	URU	15	17	55	87	1.50
6	13	Gonzalez Trejos Rebeca (L)	CRC	13	28	45	86	1.30
7	12	Guillen Paredes Madeline Jazmin (OP)	DOM	9	10	29	48	1.29
8	3	Hall Elizabeth Thayer (WS)	USA	14	16	17	47	1.27
9	12	Soria Agostina Benisse (WS)	ARG	12	16	30	58	1.20
10	1	Rodriguez Engell Barbara (L)	CHI	10	16	43	69	1.11
Total Tournament				319	625	1,440	2,384	7.98



Best Setters

Rk	No	Name	Team	Running Sets	Faults	Still Sets	Total Attempts	Avg. by set
1	11	Moreno Borrero Gretell Elena (S)	CUB	35	-	128	163	5.00
2	7	Benitez Azul (S)	ARG	49	3	199	251	4.90
3	15	Welsh MacKenzi (S)	USA	44	3	174	221	4.00
4	15	Perez Flores Yokaty (S)	DOM	20	5	186	211	2.86
5	17	Justiniano Kris (S)	PUR	17	1	91	109	2.83
6	7	Campos Melissa (S)	CRC	25	3	241	269	2.50
7	2	Vargas Josefina (S)	URU	20	5	146	171	2.00
8	7	Magallanes Diana (S)	PER	18	6	187	211	1.80
9	5	Salinas Limaco Paula (S)	CHI	15	4	146	165	1.67
10	6	Lilley Madison (S)	USA	17	-	31	48	1.55
Total Tournament				291	40	1,771	2,102	7.28



Best Receivers


Limit: 20.00%

Rk	No	Name	Team	Excellents	Faults	Serve Receptions	Total Attempts	Eff. %
1	1	Gonzalez Valentina Andrea (L)	ARG	23	1	26	50	44.00
2	2	Clark Tiffany (L)	USA	20	1	37	58	32.76
3	6	Meinardi Sofia (WS)	ARG	18	5	26	49	26.53
4	2	Jorge Ubiera Pamela Maria (L)	DOM	11	1	26	38	26.32
5	12	Soria Agostina Benisse (WS)	ARG	19	5	30	54	25.93
6	2	Tamayo Canton Lianny (L)	CUB	12	2	27	41	24.39
7	12	Cese Montalvo Ailama (WS)	CUB	11	2	25	38	23.68
8	13	Gonzalez Trejos Rebeca (L)	CRC	19	4	44	67	22.39
9	4	Novoa Valencia Beatriz (WS)	CHI	14	5	27	46	19.57
10	15	Villegas Besna (L)	PER	18	7	38	63	17.46
Total Tournament				361	139	1,015	1,515	14.65



P-5 VOLLEYBALL • Players ranking by skills

2017 U 20 Girls Pan American Cup



Best Liberos

Rk	No	Name	Team	Excellents	Faults	In play	Total attempts	Avg. by set
1	1	Gonzalez Valentina Andrea (L)	ARG	57	19	97	173	5.70
2	2	Tamayo Canton Lianny (L)	CUB	27	12	52	91	3.86
3	15	Villegas Besna (L)	PER	38	32	103	173	3.80
4	2	Clark Tiffany (L)	USA	39	25	78	142	3.55
5	13	Gonzalez Trejos Rebeca (L)	CRC	32	32	89	153	3.20
6	11	Rodriguez Lucia (L)	URU	29	23	90	142	2.90
7	2	Jorge Ubiera Pamela Maria (L)	DOM	17	17	64	98	2.43
8	1	Rodriguez Engell Barbara (L)	CHI	20	24	70	114	2.22
9	20	Perez Kiaraliz (L)	PUR	10	9	50	69	1.67
10	5	Rodriguez Duran Yaneirys (L)	DOM	3	1	13	17	0.43

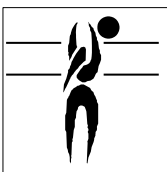




Best Spikers

Limit: 15.00%

Rk	Team	Spikes	Faults	Shots	Total Attempts	Succ. %
1	CUB Cuba	93	35	74	202	46.04
2	USA United States	131	45	157	333	39.34
3	DOM Dominican Republic	86	50	136	272	31.62
4	PUR Puerto Rico	61	19	115	195	31.28
5	ARG Argentina	112	43	208	363	30.85
6	CHI Chile	79	40	138	257	30.74
7	URU Uruguay	93	68	159	320	29.06
8	PER Peru	98	45	200	343	28.57
9	CRC Costa Rica	71	59	200	330	21.52
Total Tournament		824	404	1,387	2,615	31.51




Best Blockers

Rk	Team	Kill Blocks	Faults	Rebounds	Total Attempts	Avg. by set
1	CUB Cuba	25	27	46	98	3.57
2	USA United States	32	38	84	154	2.91
3	ARG Argentina	25	27	79	131	2.50
3	PUR Puerto Rico	15	23	49	87	2.50
5	PER Peru	23	41	79	143	2.30
6	DOM Dominican Republic	15	18	40	73	2.14
7	CHI Chile	14	14	47	75	1.56
8	URU Uruguay	12	26	51	89	1.20
9	CRC Costa Rica	11	32	54	97	1.10
Total Tournament		172	246	529	947	4.30



Best Servers

Rk	Team	Aces	Faults	Serve Hits	Total Attempts	Avg. by set
1	CUB Cuba	14	24	133	171	2.00
2	PUR Puerto Rico	11	13	123	147	1.83
3	PER Peru	17	18	185	220	1.70
3	CRC Costa Rica	17	30	140	187	1.70
5	USA United States	16	31	210	257	1.45
6	CHI Chile	12	27	138	177	1.33
7	URU Uruguay	10	29	156	195	1.00
8	ARG Argentina	9	17	209	235	0.90
9	DOM Dominican Republic	3	24	122	149	0.43
Total Tournament		109	213	1,416	1,738	2.73



Best Diggers

Rk	Team	Digs	Faults	Receptions	Total Attempts	Avg. by set
1	ARG Argentina	67	83	219	369	6.70
2	USA United States	49	86	133	268	4.45
3	PER Peru	40	97	207	344	4.00
4	DOM Dominican Republic	27	58	159	244	3.86
5	URU Uruguay	36	74	194	304	3.60
6	CHI Chile	32	67	141	240	3.56
7	CUB Cuba	23	35	79	137	3.29
8	PUR Puerto Rico	17	28	144	189	2.83
9	CRC Costa Rica	28	97	164	289	2.80
Total Tournament		319	625	1,440	2,384	7.98



Best Setters

Rk	Team	Running Sets	Faults	Still Sets	Total Attempts	Avg. by set
1	USA United States	61	3	208	272	5.55
2	ARG Argentina	55	4	236	295	5.50
3	CUB Cuba	35	-	133	168	5.00
4	PUR Puerto Rico	21	2	118	141	3.50
5	DOM Dominican Republic	20	5	186	211	2.86
6	PER Peru	27	6	239	272	2.70
7	CHI Chile	23	7	185	215	2.56
8	CRC Costa Rica	25	4	244	273	2.50
9	URU Uruguay	24	9	222	255	2.40
Total Tournament		291	40	1,771	2,102	7.28



Best Receivers

Limit: 20.00%

Rk	Team	Excellents	Faults	Serve Receptions	Total Attempts	Eff. %
1	ARG Argentina	64	14	97	175	28.57
2	USA United States	48	12	133	193	18.65
3	CUB Cuba	31	9	82	122	18.03
4	PER Peru	48	16	141	205	15.61
5	DOM Dominican Republic	31	8	114	153	15.03
6	CRC Costa Rica	42	18	151	211	11.37
7	CHI Chile	42	27	94	163	9.20
8	URU Uruguay	40	25	140	205	7.32
9	PUR Puerto Rico	15	10	63	88	5.68
Total Tournament		361	139	1,015	1,515	14.65



Chile to face Dominican Republic for seventh place



SAN JOSE, Costa Rica, May 11, 2017.- Chile will face Dominican Republic for the seventh place of the U20 Women's Pan American Cup after beating Costa Rica 3-0 (25-15, 25-8, 25-19) at San Jose, Costa Rica on Thursday night.

Chile swept the home team with overwhelming advantage of 35-14 in spiking, 8-1 margin in the blocking category and 6-4 margin in aces. Chile committed 23 errors and Costa Rica finished with 26.

Beatriz Novoa and Mikaella Brendel of Chile topped all scorers with eight points apiece. Also from Chile, Catalina Agurto del Rio and Paulina Peruga registered 7 and 6 points respectively. On Costa Rica's side, Tamara Espinoza scored 5 points.

Seventh place match between Chile and Dominican Republic is scheduled for Friday.

Eduardo Guillaume, Chile's Head Coach: "It was important to play doing the things we know how to do well; I think our plan was well executed. We won well and everyone had a chance to play, we end motivated to face tomorrows big opponent and I know I will be using all my players".

Mario Romero, Costa Rica's Head Coach: "Nobody likes to loose, the differences and conditions are obvious, but we competed well and gave our best. Today, the girls had difficulties to get into rhythm. I'm satisfied that my team and I were up to the challenge of playing this Cup, we have to work a lot to improve and to be more competitive. If at least one of these players reaches the senior team, I will be satisfied".

Chile enfrentará a República Dominicana por séptimo lugar

SAN JOSE, Costa Rica, 11 de mayo de 2017.- Chile se enfrentará República Dominicana por séptimo lugar de la Copa Panamericana Sub-20 Femenina luego de vencer a Costa Rica 3-0 (25-15, 25-8, 25-19) en San José, Costa Rica la noche del jueves.

Chile se impuso al equipo de casa con una ventaja abrumadora de 35-14 en el ataque, 8-1 en la categoría de bloqueo y 6-4 en puntos de servicio. Chile cometió 23 errores y Costa Rica finalizó con 26.



Beatriz Novoa y Mikaella Brendel de Chile encabezaron con ocho puntos cada una. También aportaron para Chile, Catalina Agurto del Rio y Paulina Peruga con 7 y 6 puntos respectivamente. Por Costa Rica, Tamara Espinoza anotó 5 puntos.

El juego por el séptimo lugar entre Chile y República Dominicana está programado para el viernes a primera hora.

Eduardo Guillaume, Entrenador de Chile: “Era importante salir hacer las cosas que podemos hacer, bien hechas; con los equipos más fuertes no podemos hacer nuestro juego y nuestro objetivo se cumplió. Ganamos bien y se pudo dar movilidad a todo el equipo, salimos motivados para enfrentar a un gran rival y voy a necesitar a todo el equipo”.

Mario Romero, Entrenador de Costa Rica: “A nadie le gusta perder, aunque las diferencias y condiciones son claramente diferentes, salimos a competir y a jugar para crecer dando lo mejor de sí. Considero que hoy al equipo le costó entrar en el juego. Me voy satisfecho que tanto mi equipo y yo asumimos el reto de jugar esta Copa, lo que queda es trabajar para mejorar y ser más competitivos. Si logramos consolidar a alguna de estas jugadoras en la selección mayor, me doy por satisfecho”.



Argentina defeats Peru to win a spot in U20 Pan Am Semifinals



SAN JOSE, Costa Rica, May 11, 2017.- Argentina defeated Peru 3-0 (25-16, 25-18, 25-19) in quarterfinals to win a spot in the U20 Women's Pan American Cup semifinals at San Jose, Costa Rica.

Argentineans kicked off sets one and two with comfortable advantage and exceptional defense making it difficult for Peru to overcome. In set three, Argentina recovered from a four point deficit working hard forcing Peruvian players to commit consecutive errors.

Argentina will have to wait for the result of the quarterfinal match between Uruguay and United States to qualify to the FIVB World Championship.

Argentina finished with a huge 41-27 margin in attacks and 9-5 blocking margin. Both teams scored on 4 aces. Argentina benefited from 21 Peruvian errors and committed 17.

Opposite Anahi Tosi and Benisse Soria led Argentina with 16 and 11 points respectively. Katherine Regalado and Leslie Leyva scored 8 points apiece for Peru.

Guillermo Caceres, Argentina's Head Coach: "This was the match we needed to win. It was expected de Peru pushed stronger in set three but luckily we were able to recover. I am very proud of this group of players, they performed very well and I'm satisfied of their consistency. We have a lot of people involved to thank besides the players".

Azul Benitez, Argentina's captain: "I am very excited; it was a crucial match to win and to keep our world championship dream alive, honestly we can't believe we are one step away of making it happen. Peru is a splendid team and we knew how to keep actions under control".

Marco Queiroga, Peru's Head Coach: "It's hard to believe that Peru won't be in the world championship. Our expectations were very good, both teams had the same pressure but Argentina was the team that controlled it better. In the third set, we held advantage because Argentina played more relaxed".



Argentina avanza a Semifinales derrotando a Perú

SAN JOSE, Costa Rica, 11 de mayo de 2017.- Argentina derrotó a Perú 3-0 (25-16, 25-18, 25-19) en cuartos de final y avanzó a semifinales de la Copa Panamericana Sub-20 Femenina que se juega en San José, Costa Rica.

Las argentinas iniciaron los dos primeros sets con ventaja cómoda y una excepcional defensa que dificultó que Perú pudiera alcanzarlas. En el tercer set, Argentina se recuperó de un déficit de cuatro puntos a través de su ardua labor, forzando a las peruanas a cometer errores consecutivos.

Argentina tendrá que esperar el resultado del otro juego de cuartos de final entre Uruguay y Estados Unidos para conocer si clasifica al Campeonato Mundial de la FIVB.

Argentina finaliza con una gran ventaja de 41-27 en ataques y 9-5 en bloqueos. Ambos equipos anotaron 8 puntos de servicio. Argentina se benefició de 21 errores de las peruanas y cometieron 17.

La opuesta Anahi Tosi y Benisse Soria encabezaron la ofensiva argentina con 16 y 11 puntos respectivamente. Katherine Regalado y Leslie Leyva anotaron 8 puntos cada una para Perú.

Guillermo Cáceres, Entrenador de Argentina: “Este juego había que ganarlo. Era natural que Perú presionara más estando abajo por dos sets, pero lo pudimos revertir. Mis jugadoras hicieron un partido muy bueno y estoy orgulloso de este equipo, me siento muy satisfecho de un resultado contundente. Es mérito de todo un cuerpo técnico y de las jugadoras”.

Azul Benítez, capitana de Argentina: “Estoy muy emocionada, era un partido decisivo para mantener vivo el sueño de clasificar a un mundial, la verdad no podemos creer que estamos muy cerca de lograrlo. Perú es un gran equipo y supimos mantener el control del juego”.

Marco Queiroga, Entrenador de Perú: “La verdad es difícil creer que un equipo como Perú quede fuera de un mundial. Nuestras expectativas eran muy buenas, ambos equipos tenían la misma presión pero fue Argentina la que la supo manejar. Argentina se relajó y logramos ventaja en el tercer set”.



United States moves into U20 Pan Am Cup Semifinals



SAN JOSE, Costa Rica, May 11, 2017.- United States moved into the U20 Women's Pan American semifinals after defeating Uruguay 3-0 (25-10, 25-19, 25-17) on Thursday night at Gimnasio Nacional of San Jose, Costa Rica.

United States is bidding for the only berth reserved for the top ranked finisher of Norceca, to qualify to the FIVB age-group World Championship. Semifinals are expected to be challenging as United States will face Cuba.

United States held advantage in kills by 39-23; they outblocked Uruguay with 9-2 margin and scored 5 aces while Uruguay had 2. The winners finished with 19 unforced errors and benefited from 22 of Uruguay.

All players on both squads had a chance to perform, with middle Brionne Butler leading United States with eight points, the same as Elizabeth Hall. Uruguay's Camila Bausero scored a match-high of 9 points.

Uruguay will play for fifth place against Peru.

Jerritt Elliott, United States' Head Coach: "The team is getting into a better rhythm, I have a great group of players and I had little time to choose the best line-up possible and today I put everyone to play. This has made my decisions harder and I tried to put the best team forward to try to qualify. Against Cuba we'll jump as high and hard as we can; obviously it will be challenging, we have much respect for them and we're looking forward to the opportunity".

Khalia Lanier, United States' captain: "We did a good job, everyone got the chance to prove themselves and show how good a team we could be. As a team we are very deep, even the girls on the bench are always ready to do their job. We will have to scout our opponent really well and focus on our performance".

Florencia Suarez, Uruguay's captain: "We were expecting a difficult match, United States is a world power in volleyball and it was a challenge for us. On occasions we played like equals using our "charrua" heart on the court".

Gerardo Peralta, Uruguay's Head Coach: "I am really proud of my players, they did a good job and today we showed our real game. This is the first time ever facing United States and I want to congratulate my players for their wonderful performance".



Estados Unidos alcanza las semifinales de la Copa Panamericana

SAN JOSE, Costa Rica, 11 de mayo de 2017.- Estados Unidos logró alcanzar las semifinales de la Copa Panamericana Sub-20 Femenina tras derrotar a Uruguay 3-0 (25-10, 25-19, 25-17) la noche del jueves en el Gimnasio Nacional de San José, Costa Rica.

Estados Unidos está buscando la única plaza reservada para el equipo de mayor récord de la zona de Norceca, para el Campeonato Mundial de la FIVB de la categoría. Las semifinales se perfilan disputadas, con Estados Unidos midiéndose ante Cuba.

Estados Unidos sostuvo una ventaja en ataques por 39-23; también superaron a Uruguay por 9-2 en bloqueo y anotaron 5 puntos de servicio en tanto que las uruguayas lograron 2. Las ganadoras cometieron 19 errores no forzados y se beneficiaron de 22 errores de Uruguay.

Todas las jugadoras en ambos equipos tuvieron oportunidad de jugar, con la central Brionne Butler encabezando a Estados Unidos con ocho puntos, los mismos que Elizabeth Hall. Camila Bausero de Uruguay fue la máxima anotadora con 9 puntos.

Uruguay se enfrentará a Perú por el quinto lugar del evento.

Jerritt Elliott, Entrenador de Estados Unidos: “El equipo está mejorando su ritmo de juego. Tengo un grupo de buenas jugadoras y he tenido poco tiempo para escoger el mejor cuadro y hoy todas pudieron jugar. Esto ha hecho que mi decisión de armar la mejor alineación posible para clasificar. Ante Cuba tendremos que saltar muy alto y jugar con fuerza; obviamente será un reto, tenemos mucho respeto por las cubanas y estamos contentos por la oportunidad de enfrentarnos”.

Khalia Lanier, capitana de Estados Unidos: “Hicimos un buen trabajo, todas pudieron demostrar su juego y enseñar que somos un buen equipo. Somos un equipo completo, hasta las jugadoras de cambio están listas para hacer su trabajo. Tendremos que estudiar a nuestro rival de semifinales, y enfocarnos en nuestro juego”.

Florencia Suarez, capitana de Uruguay: “Esperábamos un juego muy difícil, Estados Unidos es una potencia mundial y fue un desafío para nosotras. Pudimos jugar de igual a igual por momentos, poniendo la garra “charrúa” en la cancha”.

Gerardo Peralta, Entrenador de Uruguay: “Estoy muy orgulloso de mis jugadoras, hicieron un buen papel y hoy demostramos nuestro verdadero nivel de juego. Esta fue la primera vez en la historia en que enfrentábamos a Estados Unidos y hoy más que nunca las felicito por su desempeño”.



Argentina claim South American ticket to U20 World Championship



San Jose, Costa Rica, May 12, 2017 – Argentina captured the South American berth available at the U20 Women's Pan American Cup to the age-group FIVB World Championship following a convincing 3-0 (25-16, 25-18, 25-19) victory over Peru, combined the defeat of Uruguay to the United States 3-0 (25-10, 25-19, 25-17) on Thursday.

Argentina and United States joined Cuba and Puerto Rico as semifinalists in the Pan American Cup taking place at Gimnasio Nacional of San José. The top ranked team from North, Central America and Caribbean will get also a ticket to the world event in Cordoba and Boca del Rio, Mexico from July 14 to 23.

Argentina dominated the first two sets of the South American classic but had to overcome their opponents in the third set to claim the win.

Anahi Tosi and Benisse Soria were the best Argentineans with 16 and 11 points, respectively, while Sol Beltramino added 8 points in the win. Peruvians Katherine Regalado and Leslie Leyva each had 8 points in the loss.

The winners held a 9-5 advantage in the blocking category with Beltramino and Candelaria Herrera converting three blocks each.

The United States stormed past Uruguay in the first set and never looked back. The Americans dominated 9-2 in blocks and 5-2 in aces.

Brionne Butler had 8 points, including three blocks, and Elizabeth Hall also finished with 8 tallies for the winners. Camila Bausero had 9 points for Uruguay.

In the elimination for the 7 to 9 positions, Chile defeated Costa Rica 3-0 (25-15, 25-8, 25-19) and will play against Dominican Republic for seventh place on Friday.



Argentina se adjudica boleto Sudamericano al Mundial Sub-20

San José, Costa Rica, 12 de mayo de 2017 - Argentina capturó la vacante sudamericana disponible en la Copa Panamericana Femenina Sub-20 para el Campeonato Mundial de FIVB por grupos de edad después de un convincente triunfo 3-0 (25-16, 25-18, 25-19) sobre Perú, combinado con la derrota de Uruguay ante los Estados Unidos 3-0 (25-10, 25-19, 25-17) el jueves.

Argentina y Estados Unidos se unieron a Cuba y Puerto Rico como semifinalistas en la Copa Panamericana que tiene lugar en el Gimnasio Nacional de San José. El equipo mejor clasificado de Norte, Centroamérica y el Caribe recibirá también un boleto para el evento mundial en Córdoba y Boca del Río, México, del 14 al 23 de julio.

Argentina dominó los dos primeros sets del clásico sudamericano pero tuvo que superar a sus oponentes en el tercer set para reclamar la victoria.

Anahi Tosi y Benisse Soria fueron las mejores argentinas con 16 y 11 puntos, respectivamente, mientras que Sol Beltramino sumó 8 puntos en la victoria. Las peruanas Katherine Regalado y Leslie Leyva tuvieron 8 puntos cada una en la derrota.

Las ganadoras tuvieron una ventaja de 9-5 en la categoría de bloqueos con Beltramino y Candelaria Herrera convirtiendo tres bloqueos cada una.

Estados Unidos pasó por encima de Uruguay en el primer set y nunca miró hacia atrás. Las estadounidenses dominaron 9-2 en bloqueos y 5-2 en ases.

Brionne Butler tuvo 8 puntos, incluyendo tres bloqueos, y Elizabeth Hall también terminó con 8 tantos para las ganadoras. Camila Bausero tuvo 9 puntos para Uruguay.

En la eliminación para los puestos 7 a 9, Chile venció a Costa Rica por 3-0 (25-15, 25-8, 25-19) y jugará contra República Dominicana por el séptimo lugar el viernes.