

Women Final Four Qualification Tournament

San Juan, Puerto Rico
January 5, 2019

BULLETIN #3





INFORMACION DE SALIDAS / DEPARTURE INFORMATION

	Salida/ Date	Aerolínea, Vuelo, Hora / Airline, Flight, ime	Salida del Hotel / Hotel Departure
Cristóbal Marte	7-enero	Jet Blue 1937 – 3:00PM	11:00AM
Arateide Caceres	7-enero	Jet Blue 1937 – 3:00PM	11:00AM
Víctor Calvo	7-enero	Jet Blue 1937 – 3:00PM	11:00AM
Yury Ramírez	7-enero	Jet Blue 1937 – 3:00PM	11:00AM
Dr. Donibal Alvarez	7-enero	Jet Blue 1107 – 9:48AM	6:00AM
República Dominicana (18)	7-enero	Jet Blue 1937 – 3:00PM	11:00AM
Marcos Kwiek*	7-enero	Copa 451 – 6:01AM	3:30AM
Wagner Pacheco	7- enero	Jet Blue 1937 – 3:00PM	11:00AM
Yeivic Jiménez*	7-enero	Copa 451 – 6:01AM	3:30AM
Nicaragua (16)	7- enero	Spirit 1766 – 4:25AM	1:00AM
Guatemala (15)	7-enero	Copa 451 – 6:01PM	12:00PM
Ana Patricia Villalobos	7-enero	AA 1355 – 6:23PM	12:00PM
Trinidad & Tobago (8)	7-enero	Copa 451 – 6:01AM	3:30AM
Trinidad & Tobago (10)	7- enero	Spirit 1766 – 4:25AM	1:00AM

NOTA : EL GRUPO ES 23 PERSONAS / GRUPO DE 16 PERSONAS / GRUPO DE 26 PERSONAS
GRUPO DE 10 PERSONAS / SERÁ ENVIADO EN UBER



Día / Day	Hora / Time	Competition Venue - Coliseo Roberto Clemente
06-ene-19	8:00	TTO (15:30)
	9:30	NCA (17:30)
	11:00	GUA (17:30)
	12:30	DOM (20:00)
	15:30	PUR vs TTO
	17:30	GUA vs NCA
	20:00	PUR vs DOM (Serie del Caribe)



Calendario y Formato de Competencia / Competition Format and Match Schedule

ROUND ROBIN

No.	Date	Time	Teams		Set	Result per set (points)					TOTAL	TIME
						1	2	3	4	5		
1	4-Jan	15:30	PUERTO RICO	vs	NICARAGUA	3-0	25-15	25-12	25-7		75-34	1:17
2	4-Jan	17:30	TRINIDAD & TOBAGO	vs	GUATEMALA	3-1	25-14	25-14	22-25	25-7	97-60	1:36
3	5-Jan	15:30	PUERTO RICO	vs	GUATEMALA	3-0	25-8	25-11	25-6		75-25	1:06
4	5-Jan	17:30	NICARAGUA	vs	TRINIDAD & TOBAGO	0-3	16-25	19-25	14-25		49-75	1:14
5	6-Jan	15:30	PUERTO RICO	vs	TRINIDAD & TOBAGO	0-0						
6	6-Jan	17:30	GUATEMALA	vs	NICARAGUA	0-0						



P-4 VOLLEYBALL • Collated results & ranking



2019 PANAMERICAN GAMES WOMEN FINAL FOUR QUALIFICATION

Results of Saturday, January 05, 2019

MATCH RESULTS

ROUND ROBIN

No	Date	Teams	Set	Result per set (points)					Total Points	Time	Spectators
				1	2	3	4	5			
1	1/4/2019	PUR - NCA	3-0	25-15	25-12	25- 7			75- 34	1:17	5,000
2	1/4/2019	TTO - GUA	3-1	25-14	25-14	22-25	25- 7		97- 60	1:36	350
3	1/5/2019	PUR - GUA	3-0	25- 8	25-11	25- 6			75- 25	1:06	800
4	1/5/2019	NCA - TTO	0-3	16-25	19-25	14-25			49- 75	1:14	500

TEAM RANKING

ROUND ROBIN

Rk	Code	Team	Matches				Results Details						Sets			Points		
			Pts	T	W	L	3-0	3-1	3-2	2-3	1-3	0-3	W	L	Ratio	W	L	Ratio
1	PUR	Puerto Rico	10	2	2	0	2	0	0	0	0	0	6	0	MAX	150	59	2.542
2	TTO	Trinidad & Tobago	9	2	2	0	1	1	0	0	0	0	6	1	6.000	172	109	1.578
3	GUA	Guatemala	1	2	0	2	0	0	0	0	1	1	1	6	0.167	85	172	0.494
4	NCA	Nicaragua	0	2	0	2	0	0	0	0	0	2	0	6		83	150	0.553





P-2 VOLLEYBALL • Match result



2019 PANAMERICAN GAMES WOMEN FINAL FOUR QUALIFICATION ROUND ROBIN

Match: 3 **Date:** 1/5/2019 **Spectators:** 800
City: San Juan
Hall: Coliseo Roberto Clemente
Match duration: Start: 15:37 End: 16:43 Total: 1:06

Teams	Sets	1	2	3	4	5	Total
PUR	3	25	25	25			75
GUA	0	8	11	6			25
Set duration		0:18	0:22	0:20			1:00

Referees: Martinez, Y (NCA) & Ramirez, Y. (DOM)

PUR • Puerto Rico		1	2	3	4	5	Pts
2	L Venegas Shara (L)						
3	L Leon Valeria A. (L)	L	L	L			
5	Otero Perez Julymar (WS)		■	■			5
8	Rojas Paola (MB)		■	■			5
9	Alvarez Sarai (OP)		■	■			6
11	Ocasio Karina (WS)	■					3
12	Ortiz Neira (MB)						
14	Valentin Natalia (S)	■					1
15	Rivera Wilmarie (S)		■	■			7
17	Prieto Cerame Paulina (OP)	■					4
19	Jusino Ana Sofia (MB)	■					5
20	Hernandez Legna (WS)		■	■			8
21	Victoria Pilar (WS)	■					5
23	Reyes Diana (MB)	■	■	■			12

Coach: Mieles Jose (PUR)
Assistant: Batista Geraldo (PUR)

GUA • Guatemala		1	2	3	4	5	Pts
2	Tornoe Gonzalez Daniela (MB)	■	□	■			
3	Bobadilla Valdez Savinnah (WS)		□	□			
4	L Chavarria Marroquin Frida (L)	L	L	L			
5	Castellanos Garcia Jimena (OP)		□	■			1
7	Tyggum Silva Alexandra (WS)	■	■	■			3
10	Villalobos Lopez Ada (WS)	■	■	□			
11	Alvarado Franco Paola (WS)	■	■	■			3
12	Caal Torres Jessica (S)	■	■	■			
13	González Morales Astrid (MB)						
14	Gomez Hirst Carmen (S)			□			
16	Chavez Arimany Marina (MB)	■	■				
18	Juarez Peña Maria (MB)	□	■	■			1

Coach: ALDANA DAVID (GUA)
Assistant:

TEAMS AND PLAYERS PERFORMANCES

Won Pts	Total Atts	No Name	Scoring Skills	Won Pts	Total Atts	No Name
37	63	Total Team		7	62	Total Team
6	9	23 Reyes Diana (MB)	Spike	3	15	7 Tyggum Silva Alexandra
5	9	9 Alvarez Sarai (OP)		2	16	11 Alvarado Franco Paola
11	30	Total Team	Block	0	20	Total Team
3	7	15 Rivera Wilmarie (S)				
2	2	5 Otero Perez Julymar (WS)	Serve	1	26	Total Team
13	73	Total Team		1	6	11 Alvarado Franco Paola
4	12	23 Reyes Diana (MB)	Opp. error	17		Total Team
3	11	20 Hernandez Legna (WS)	Total	25	108	Total Team
14		Total Team				
75	166	Total Team				

12	27	23 Reyes Diana (MB)	Best Scorer	3	25	7 Tyggum Silva Alexandra
----	----	---------------------	--------------------	---	----	--------------------------

Excellent	Total Atts	No Name	Non scoring Skills	Excellent	Total Atts	No Name
37	47	Total Team		17	93	Total Team
10	12	3 Leon Valeria A. (L)	Dig	8	29	4 Chavarria Marroquin Frida
8	10	5 Otero Perez Julymar (WS)		4	11	7 Tyggum Silva Alexandra
21	59	Total Team	Set	3	57	Total Team
12	33	15 Rivera Wilmarie (S)		2	36	12 Caal Torres Jessica (S)
13	22	Total Team	Reception	11	59	Total Team
3	6	5 Otero Perez Julymar (WS)	Success - Faults			
4	6	3 Leon Valeria A. (L)	# Attempts			

■ Starting line-up Pts = Points scored [nn] = Captain
□ Substitute Atts = Attempts L = Libero
Opp = Opponent





P-2 VOLLEYBALL • Match result

2019 PANAMERICAN GAMES WOMEN FINAL FOUR QUALIFICATION ROUND ROBIN



Match: 4 **Date:** 1/5/2019 **Spectators:** 500
City: San Juan
Hall: Coliseo Roberto Clemente
Match duration: Start: 17:30 End: 18:44 Total: 1:14

Teams	Sets	1	2	3	4	5	Total
NCA	0	16	19	14			49
TTO	3	25	25	25			75
Set duration		0:25	0:22	0:21			1:08

Referees: Candelaria, M. (PUR) & Cifuentes, G. (GUA)

NCA • Nicaragua		1	2	3	4	5	Pts
1	Pereira Herrera Andrea (WS)		■				1
2	Arcia Muñoz Maria (OP)		■				1
3	Torres Tobie Maryuri (WS)	■	■				4
4	Traña Lugo Hellen (MB)	■	■	■			12
5	Campos Maria (WS)				■		2
7	Brenes Clemente Masiel (MB)				■		
8	Conto Calero Dalia (S)	■	■	■			2
9	Noguera Claudia (S)				□		1
12	Gonzales Kathy (WS)	■		■			
13	Diaz Escorcía Josafat (MB)	■	■	■			7
14	L Lainez Ana María (L)		L	L	L		
15	Calero Ericka (OP)	■	□				2

Coach: Quintana Rene (NCA)
Assistant: Mena Jorge (NCA)

TTO • Trinidad & Tobago		1	2	3	4	5	Pts
3	Thompson Channon (WS)	■	■	■			22
5	Pierre Delicia (WS)	■	■	■			8
9	Steele Nya (S)	■	■	■			3
11	L Olton Afesha (L)	L	L	L			
15	Morain Latisha (WS)						
16	Esdelle Krystle (OP)	■	■	■			20
17	Chin Choy Cheyenne (WS)						
18	Aaliyah Alexis (OP)						
20	Belmar Johanna (S)						
21	Alexander Afiya (MB)	■	■	■			
24	Joseph La-Teisha (MB)						
25	Noel Rachel (MB)	■	■	■			

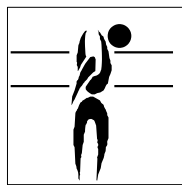
Coach: DRAKES NICHOLSON (TTO)
Assistant: MORRISON SEAN-MIGUEL (TTO)

TEAMS AND PLAYERS PERFORMANCES

Won Pts	Total Atts	No Name	Scoring Skills	Won Pts	Total Atts	No Name
23	72	Total Team		33	64	Total Team
10	22	4 Traña Lugo Hellen (MB)	Spike	16	23	16 Esdelle Krystle (OP)
5	10	13 Diaz Escorcía Josafat (MB)		13	20	3 Thompson Channon (WS)
5	20	Total Team	Block	9	33	Total Team
2	5	4 Traña Lugo Hellen (MB)		4	7	3 Thompson Channon (WS)
1	1	9 Noguera Claudia (S)		2	5	5 Pierre Delicia (WS)
4	50	Total Team	Serve	11	74	Total Team
1	3	2 Arcia Muñoz Maria (OP)		5	18	3 Thompson Channon (WS)
1	6	3 Torres Tobie Maryuri (WS)		3	15	16 Esdelle Krystle (OP)
17		Total Team	Opp. error	22		Total Team
49	142	Total Team	Total	75	171	Total Team
12	35	4 Traña Lugo Hellen (MB)	Best Scorer	22	45	3 Thompson Channon (WS)
19	78	Total Team	Non scoring Skills	31	86	Total Team
5	16	8 Conto Calero Dalia (S)	Dig	11	29	11 Olton Afesha (L)
4	8	12 Gonzales Kathy (WS)		8	20	3 Thompson Channon (WS)
6	64	Total Team	Set	6	53	Total Team
4	52	8 Conto Calero Dalia (S)		6	48	9 Steele Nya (S)
24	63	Total Team	Reception	17	36	Total Team
7	19	13 Diaz Escorcía Josafat (MB)	Success - Faults	10	18	3 Thompson Channon (WS)
			# Attempts	5	13	11 Olton Afesha (L)

■ Starting line-up Pts = Points scored [nn] = Captain
□ Substitute Atts = Attempts L = Libero
Opp = Opponent





Best Scorers

Rk	No	Name	Team	Spike	Block	Serve	Total
1	3	Thompson Channon (WS)	TTO	13	4	5	22
2	16	Esdelle Krystle (OP)	TTO	16	1	3	20
3	20	Hernandez Legna (WS)	PUR	11	2	5	18
4	17	Prieto Cerame Paulina (OP)	PUR	10	1	6	17
5	4	Traña Lugo Hellen (MB)	NCA	14	2	0	16
5	23	Reyes Diana (MB)	PUR	9	3	4	16
7	15	Rivera Wilmarie (S)	PUR	3	4	8	15
8	21	Victoria Pilar (WS)	PUR	9	0	2	11
9	5	Otero Perez Julymar (WS)	PUR	7	2	1	10
9	13	Diaz Escorcía Josafat (MB)	NCA	7	1	2	10
11	8	Rojas Paola (MB)	PUR	4	3	2	9
12	9	Alvarez Sarai (OP)	PUR	7	1	0	8
12	5	Pierre Delicia (WS)	TTO	3	2	3	8
14	19	Jusino Ana Sofia (MB)	PUR	6	0	1	7
15	11	Ocasio Karina (WS)	PUR	6	0	0	6
15	3	Torres Tobie Maryuri (WS)	NCA	5	0	1	6
17	8	Conto Calero Dalia (S)	NCA	1	1	2	4
18	7	Tyggum Silva Alexandra (WS)	GUA	3	0	0	3
18	11	Alvarado Franco Paola (WS)	GUA	2	0	1	3
18	12	González Kathy (WS)	NCA	3	0	0	3
18	15	Calero Ericka (OP)	NCA	3	0	0	3
18	12	Ortiz Neira (MB)	PUR	2	1	0	3
18	9	Steele Nya (S)	TTO	1	2	0	3
24	1	Pereira Herrera Andrea (WS)	NCA	2	0	0	2
24	5	Campos Maria (WS)	NCA	2	0	0	2
26	5	Castellanos Garcia Jimena (OP)	GUA	1	0	0	1
26	18	Juarez Peña Maria (MB)	GUA	1	0	0	1
26	14	Valentin Natalia (S)	PUR	0	1	0	1
26	9	Noguera Claudia (S)	NCA	0	1	0	1
26	2	Arcia Muñoz Maria (OP)	NCA	0	0	1	1
31	2	Tornoe Gonzalez Daniela (MB)	GUA	0	0	0	0
31	3	Bobadilla Valdez Savinnah (WS)	GUA	0	0	0	0
31	4	Chavarria Marroquin Frida (L)	GUA	0	0	0	0
31	10	Villalobos Lopez Ada (WS)	GUA	0	0	0	0
31	12	Caal Torres Jessica (S)	GUA	0	0	0	0
31	13	González Morales Astrid (MB)	GUA	0	0	0	0
31	14	Gomez Hirst Carmen (S)	GUA	0	0	0	0
31	16	Chavez Arimany Marina (MB)	GUA	0	0	0	0
31	2	Venegas Shara (L)	PUR	0	0	0	0
31	3	Leon Valeria A. (L)	PUR	0	0	0	0
31	11	Olton Afesha (L)	TTO	0	0	0	0
31	15	Morain Latisha (WS)	TTO	0	0	0	0
31	17	Chin Choy Cheyenne (WS)	TTO	0	0	0	0
31	18	Aaliyah Alexis (OP)	TTO	0	0	0	0
31	20	Belmar Johanna (S)	TTO	0	0	0	0
31	21	Alexander Afiya (MB)	TTO	0	0	0	0
31	24	Joseph La-Teisha (MB)	TTO	0	0	0	0
31	25	Noel Rachel (MB)	TTO	0	0	0	0
31	7	Brenes Clemente Masiel (MB)	NCA	0	0	0	0
31	14	Lainez Ana Maria (L)	NCA	0	0	0	0
Total tournament				151	32	47	230



Best Spikers

Limit: 15.00%

Rk	No	Name	Team	Spikes	Faults	Shots	Total Attempts	Succ. %
1	16	Esdelle Krystle (OP)	TTO	16	1	6	23	69.57
2	3	Thompson Channon (WS)	TTO	13	2	5	20	65.00
3	20	Hernandez Legna (WS)	PUR	11	1	10	22	50.00
4	4	Traña Lugo Hellen (MB)	NCA	14	5	18	37	37.84
5	13	Diaz Escorcía Josafat (MB)	NCA	7	4	13	24	29.17
6	3	Torres Tobie Maryuri (WS)	NCA	5	4	12	21	23.81
7	5	Pierre Delicia (WS)	TTO	3	3	7	13	23.08
8	7	Tyggum Silva Alexandra (WS)	GUA	3	2	10	15	20.00
9	11	Alvarado Franco Paola (WS)	GUA	2	3	11	16	12.50
-	9	Alvarez Sarai (OP)	PUR	7	-	9	16	
Total Tournament				151	54	193	398	37.94




Best Blockers

Rk	No	Name	Team	Kill Blocks	Faults	Rebounds	Total Attempts	Avg. by set
1	15	Rivera Wilmarie (S)	PUR	4	3	1	8	0.67
2	3	Thompson Channon (WS)	TTO	4	-	3	7	0.57
3	8	Rojas Paola (MB)	PUR	3	1	6	10	0.50
3	23	Reyes Diana (MB)	PUR	3	1	6	10	0.50
5	5	Otero Perez Julymar (WS)	PUR	2	-	1	3	0.33
6	4	Traña Lugo Hellen (MB)	NCA	2	1	4	7	0.33
7	20	Hernandez Legna (WS)	PUR	2	1	3	6	0.33
8	5	Pierre Delicia (WS)	TTO	2	1	2	5	0.29
9	9	Steele Nya (S)	TTO	2	2	4	8	0.29
10	9	Noguera Claudia (S)	NCA	1	-	-	1	0.17
Total Tournament				32	23	96	151	2.46



Best Servers

Rk	No	Name	Team	Aces	Faults	Serve Hits	Total Attempts	Avg. by set
1	15	Rivera Wilmarie (S)	PUR	8	4	8	20	1.33
2	17	Prieto Cerame Paulina (OP)	PUR	6	1	4	11	1.00
3	20	Hernandez Legna (WS)	PUR	5	1	9	15	0.83
4	3	Thompson Channon (WS)	TTO	5	3	10	18	0.71
5	23	Reyes Diana (MB)	PUR	4	3	10	17	0.67
6	16	Esdelle Krystle (OP)	TTO	3	2	10	15	0.43
7	5	Pierre Delicia (WS)	TTO	3	4	9	16	0.43
8	8	Rojas Paola (MB)	PUR	2	3	10	15	0.33
9	8	Conto Calero Dalia (S)	NCA	2	5	9	16	0.33
10	21	Victoria Pilar (WS)	PUR	2	2	2	6	0.33
Total Tournament				47	58	227	332	3.62



Best Diggers

Rk	No	Name	Team	Digs	Faults	Receptions	Total Attempts	Avg. by set
1	3	Leon Valeria A. (L)	PUR	24	-	3	27	4.00
2	5	Otero Perez Julymar (WS)	PUR	12	1	1	14	2.00
3	11	Olton Afesha (L)	TTO	11	8	10	29	1.57
4	9	Alvarez Sarai (OP)	PUR	8	1	3	12	1.33
5	21	Victoria Pilar (WS)	PUR	8	1	2	11	1.33
6	11	Ocasio Karina (WS)	PUR	8	2	-	10	1.33
7	20	Hernandez Legna (WS)	PUR	7	1	-	8	1.17
8	14	Valentin Natalia (S)	PUR	7	2	-	9	1.17
9	4	Traña Lugo Hellen (MB)	NCA	7	9	6	22	1.17
10	8	Conto Calero Dalia (S)	NCA	7	15	10	32	1.17
Total Tournament				175	144	148	467	13.46



Best Setters


Rk	No	Name	Team	Running Sets	Faults	Still Sets	Total Attempts	Avg. by set
1	15	Rivera Wilmarie (S)	PUR	24	1	52	77	4.00
2	14	Valentin Natalia (S)	PUR	14	-	14	28	2.33
3	8	Conto Calero Dalia (S)	NCA	6	3	99	108	1.00
4	9	Steele Nya (S)	TTO	6	-	42	48	0.86
5	12	Caal Torres Jessica (S)	GUA	2	-	34	36	0.29
6	4	Traña Lugo Hellen (MB)	NCA	1	-	4	5	0.17
6	9	Noguera Claudia (S)	NCA	1	-	4	5	0.17
6	12	Gonzales Kathy (WS)	NCA	1	-	3	4	0.17
9	14	Gomez Hirst Carmen (S)	GUA	1	-	12	13	0.14
-	1	Pereira Herrera Andrea (WS)	NCA	-	-	-	-	-
Total Tournament				56	5	301	362	4.31



Best Receivers

Limit: 20.00%

Rk	No	Name	Team	Excellents	Faults	Serve Receptions	Total Attempts	Eff. %
1	3	Thompson Channon (WS)	TTO	10	2	6	18	44.44
2	11	Olton Afesha (L)	TTO	5	2	6	13	23.08
3	13	Diaz Escorcía Josafat (MB)	NCA	13	7	20	40	15.00
-	4	Chavarria Marroquin Frida (L)	GUA	6	6	11	23	0.00
-	4	Traña Lugo Hellen (MB)	NCA	5	2	10	17	
-	3	Torres Tobie Maryuri (WS)	NCA	6	5	6	17	
-	7	Tyggum Silva Alexandra (WS)	GUA	4	1	6	11	
-	11	Ocasio Karina (WS)	PUR	7	-	3	10	
-	3	Leon Valeria A. (L)	PUR	5	1	4	10	
-	21	Victoria Pilar (WS)	PUR	4	1	4	9	
Total Tournament				97	48	129	274	17.88



Best Liberos

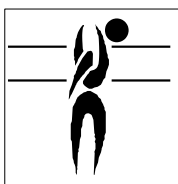
Rk	No	Name	Team	Excellents	Faults	In play	Total attempts	Succ. %
1	3	Leon Valeria A. (L)	PUR	29	1	7	37	78.38
2	2	Venegas Shara (L)	PUR	7	3	3	13	53.85
3	11	Olton Afesha (L)	TTO	16	10	16	42	38.10
4	4	Chavarria Marroquin Frida (L)	GUA	14	18	20	52	26.92
5	14	Lainez Ana Maria (L)	NCA	6	12	14	32	18.75



Best Spikers

Limit: 15.00%

Rk	Team	Spikes	Faults	Shots	Total Attempts	Succ. %
1	PUR Puerto Rico	74	9	51	134	55.22
2	TTO Trinidad & Tobago	33	7	24	64	51.56
3	NCA Nicaragua	37	25	76	138	26.81
4	GUA Guatemala	7	13	42	62	11.29
Total Tournament		151	54	193	398	37.94




Best Blockers

Rk	Team	Kill Blocks	Faults	Rebounds	Total Attempts	Avg. by set
1	PUR Puerto Rico	18	9	33	60	3.00
2	TTO Trinidad & Tobago	9	5	19	33	1.29
3	NCA Nicaragua	5	6	27	38	0.83
4	GUA Guatemala	-	3	17	20	
Total Tournament		32	23	96	151	2.46



Best Servers

Rk	Team	Aces	Faults	Serve Hits	Total Attempts	Avg. by set
1	PUR Puerto Rico	29	22	95	146	4.83
2	TTO Trinidad & Tobago	11	11	52	74	1.57
3	NCA Nicaragua	6	21	59	86	1.00
4	GUA Guatemala	1	4	21	26	0.14
Total Tournament		47	58	227	332	3.62



Best Diggers

Rk	Team	Digs	Faults	Receptions	Total Attempts	Avg. by set
1	PUR Puerto Rico	85	15	16	116	14.17
2	NCA Nicaragua	42	67	63	172	7.00
3	TTO Trinidad & Tobago	31	22	33	86	4.43
4	GUA Guatemala	17	40	36	93	2.43
Total Tournament		175	144	148	467	13.46



Best Setters

Rk	Team	Running Sets	Faults	Still Sets	Total Attempts	Avg. by set
1	PUR Puerto Rico	38	1	81	120	6.33
2	NCA Nicaragua	9	4	119	132	1.50
3	TTO Trinidad & Tobago	6	-	47	53	0.86
4	GUA Guatemala	3	-	54	57	0.43
Total Tournament		56	5	301	362	4.31



Best Receivers

Limit: 20.00%

Rk	Team	Excellents	Faults	Serve Receptions	Total Attempts	Eff. %
1	PUR Puerto Rico	28	3	20	51	49.02
2	TTO Trinidad & Tobago	17	4	15	36	36.11
3	NCA Nicaragua	41	27	60	128	10.94
4	GUA Guatemala	11	14	34	59	
Total Tournament		97	48	129	274	17.88



EN 60 MINUTOS EL TRIUNFO DE PUERTO RICO EN EL CLASIFICATORIO

SAN JUAN, Puerto Rico – Puerto Rico necesito 60 minutos para lograr su segundo triunfo del Torneo Clasificatorio a los Juegos Panamericanos, tras vencer 3-0 a Guatemala.

Con marcadores de 25-8, 25-11, 25-6 cerro el segundo triunfo del anfitrión en el Coliseo Roberto Clemente

Puerto Rico que utilizo todo su personal en cancha tuvo un sólido control ante las centroamericanas. En ataque dominaron 37-7, 11-0 en bloqueo y 13-1 en servicios directos.

“Contento porque pude rotar diferentes jugadoras y ver algunas que son nuevas en el programa Trabajar diferentes áreas del juego y estar preparados para el partido de mañana con el objetivo que es lograr la clasificación a los Panamericanos”, expreso José Mieles, técnico de la selección de Puerto Rico.

Para el mentor de Guatemala, David Aldana la velocidad y fuerza demostró la superioridad de su oponente, “Ellas fueron más rápida y fuerte, además su estatura las hace más superiores. Puerto Rico fue más contundente hoy que en su partido previo”.

Puerto Rico tuvo a la central Diana Reyes como su mejor anotadora con 12 puntos, Legna Hernández con ocho y Wilmarie Rivera con siete. Por Guatemala, Paola Alvarado logró tres puntos.

Puerto Rico cierra el clasificatorio mañana domingo 6 de enero a las 3:30PM frente a Trinidad & Tobago. Con un triunfo del seleccionado patrio asegura su clasificación en los Juegos Panamericanos, Lima 2019.

TRINIDAD & TOBAGO LOGRA SU SEGUNDA VICTORIA

SAN JUAN, Puerto Rico – Trinidad & Tobago recibió buena resistencia de Nicaragua, pero al final se impusieron 3-0 para su segundo triunfo del Torneo Clasificatorio a los Juegos Panamericanos.

Los parciales del triunfo de las caribeñas fueron 25-16, 25-19, 25-14.

Para el técnico de Trinidad & Tobago, Nicholson Drakes la inconsistencia estuvo presente en el segundo parcial, “Creo que bajamos un poco la intensidad y comenzamos a tener problemas en el recibo y en nuestra defensa. Pero logramos estabilizarnos para el tercer parcial”.

Channon Thompson volvió a liderar la ofensiva con 22 puntos, Krysile Esdelle consiguió 20 puntos. Por Nicaragua, Hellen Tranas tuvo 12 tantos.